

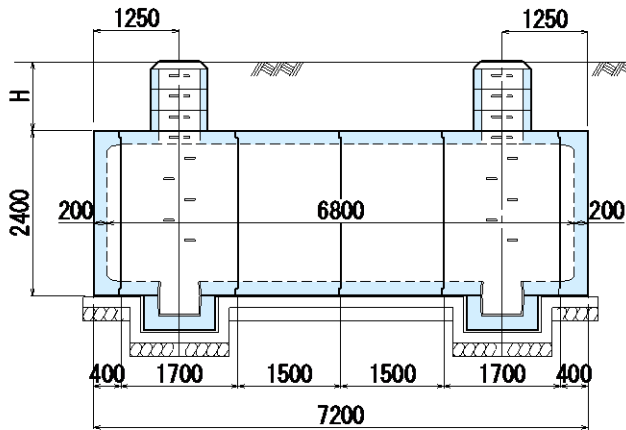
二次製品耐震性貯水槽

日本消防設備安全センター認定製品

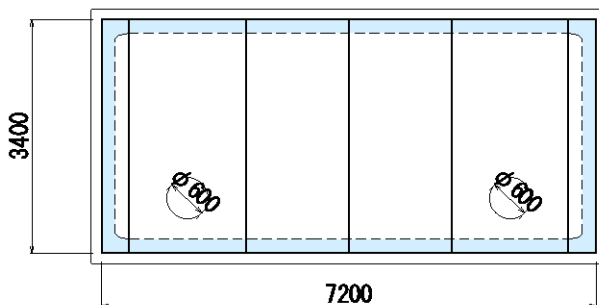
40m³ A型

外寸法 3400×2400×7200

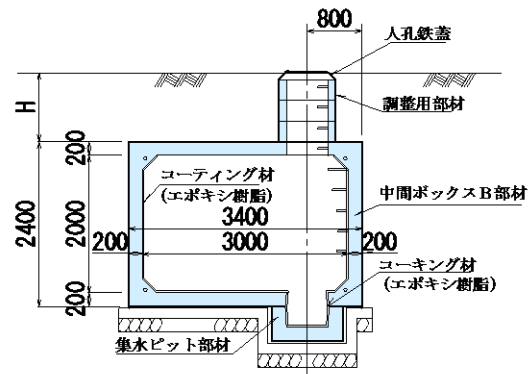
側面図



平面図



断面図



* 吸管投入孔は1個が標準です。

* 内面コーティングはオプションです。

A型耐震性貯水槽組み合わせ表			形式記号		D40-Ⅰ-A		D40-ⅠⅡⅢ-A	
			認定番号		耐-00048号		耐-00049号	
種類	規格/m	単価	数量	参考重量 (kg)	数量	参考重量 (kg)	数量	参考重量 (kg)
中間ボックスA部材	3.4×2.4×1.5	個	2	8170	2	8290		
中間ボックスB部材	3.4×2.4×1.7	個	2	9040	2	9190		
中間ボックスC部材	3.4×2.4×1.7	個		9270		9420		
端面A部材	3.4×2.4×0.4	個	1	5225	1	5225		
端面B部材	3.4×2.4×0.4	個	1	5080	1	5080		
集水ピット部材	1.04×1.04×0.5	個	2	1100	2	1100		
調整用部材	φ0.6×0.3	個	6	183	6	183		
土被りの範囲 H		m		0.0~1.0		0.0~1.0		