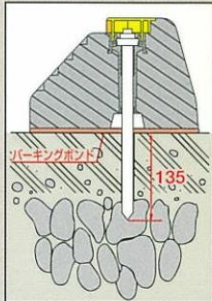
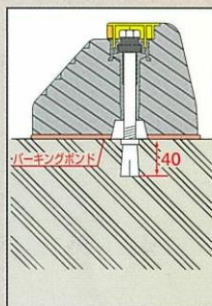


パーキングブロック

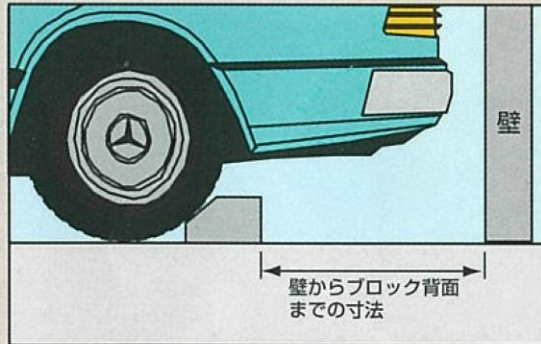
使用状態



アスファルト舗装



コンクリート舗装



車種別標準設置寸法

(mm)

軽乗用車	300~500
普通乗用車	1,000~1,200
マイクロバス、4t以下貨物	1,800~2,000
大型車輛	3,000~4,000

※上記寸法は標準的な参考数値であり、特殊車輛には適用できません。
実際の設置寸法は現場状況を考慮の上決定願います。

参考施工歩掛表

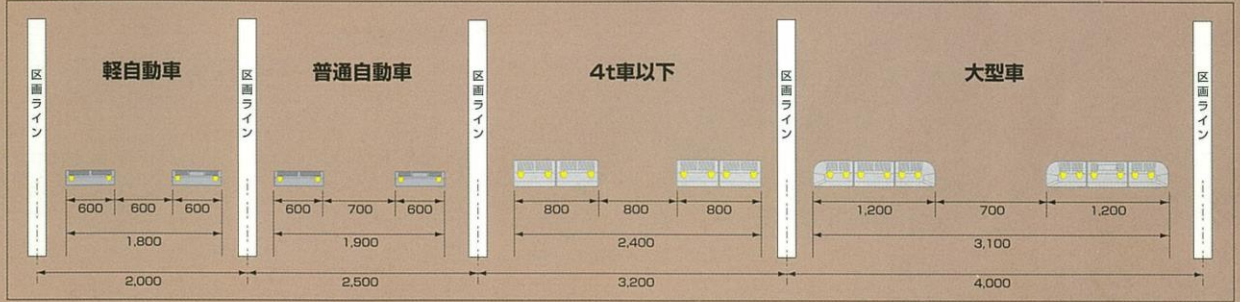
NSP-120H

歩掛表(駐車スペース1台分)

項目	数量
NSP-120A	1本
NSP-120B	1本
パーキングボンド アスファルト舗装用	0.055缶
パーキングボンド コンクリート舗装用	0.035缶
直接作業員	0.05人


NSP-120A、NSP-120B
各1本使用の場合(擬石共通)
※50台分以上の駐車場に適用

標準設置例



TEST 参考試験データ

曲げ試験



耐圧試験



1. 材質/コンクリート製
2. 試験値

- ① 曲げ試験 12.5 (kN)
 - ② 耐圧試験(アスファルト舗装) 33.4 (kN)
 - ③ 耐圧試験(コンクリート舗装) 39.2 (kN)
- (NSP-120用標準固定仕様・パーキングボンド使用)