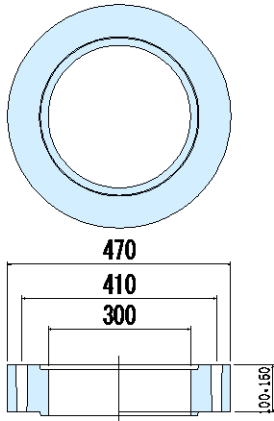


スモールマシンホール (φ300)

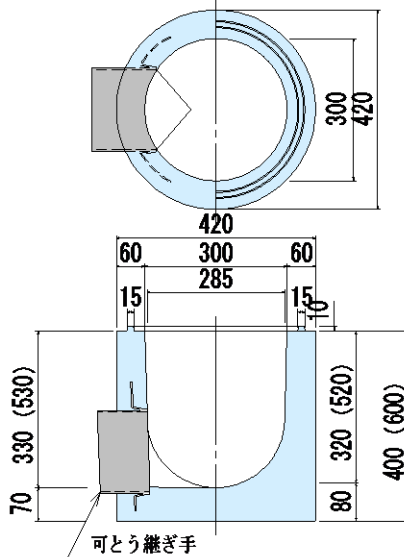
下水道協会 I 類認定製品

調整 JSMR



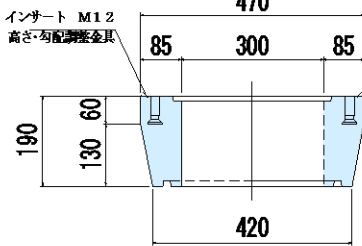
管取付壁

JSMK1-40
JSMK1-60



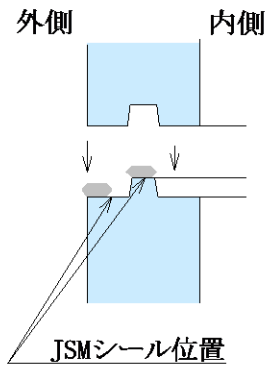
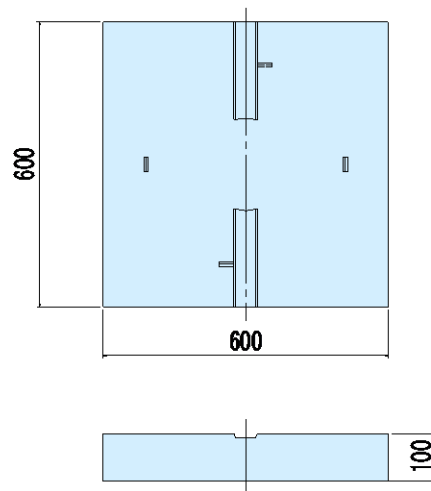
- ・流入角度は1°刻みで加工出来ます。
- ・管径φ150のリブ管は対応出来ます。

斜壁 JSMY

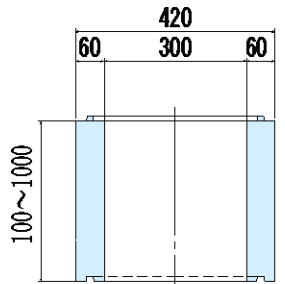


() 内寸法はJSMK-60

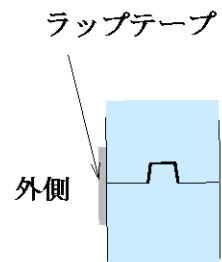
基礎版 JSMB



直壁 JSMT



高さは、H=100~1000



寸法表

種類	呼び名	高さ (mm)	重量 (kg)	種類	呼び名	高さ (mm)	重量 (kg)
調整リング	JSMR-10	100	28	直壁	JSMT-60	600	99
	JSMR-15	150	35		JSMT-70	700	114
斜壁	JSMY-19	190	41		JSMT-80	800	131
直壁	JSMT-10	100	17		JSMT-90	900	147
	JSMT-20	200	33		JSMT-100	1000	164
	JSMT-30	300	49		管取付壁	JSMK1-40	400
	JSMT-40	400	66	JSMK1-60	600	107	
	JSMT-50	500	82	基礎版	JSMB	100	80